

# Een video aanvragen in 6 stappen

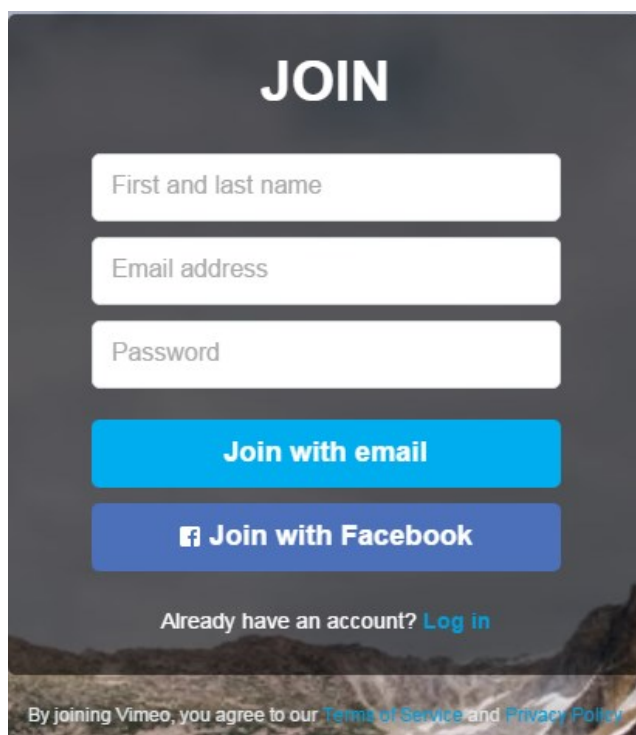
Het Centrum Vlaamse Architectuurarchieven verspreidt de interviews via Vimeo. Omwille van auteursrechten en privacy kunnen de video's niet online vrij worden gegeven. Onderzoekers kunnen de video's wel op verplaatsing bekijken na aanvraag op de website van het CVAA en de aanmaak van een Vimeo-account. Een video blijft een maand lang beschikbaar op Vimeo. Verlenging van deze termijn is mogelijk na aanvraag via [cvaa@vai.be](mailto:cvaa@vai.be)

Maak je liever geen Vimeo-account aan? Dan dienen de video's ter plekke in de kantoren van het CVAA te worden bekeken. Maak hiervoor een afspraak via [cvaa@vai.be](mailto:cvaa@vai.be).

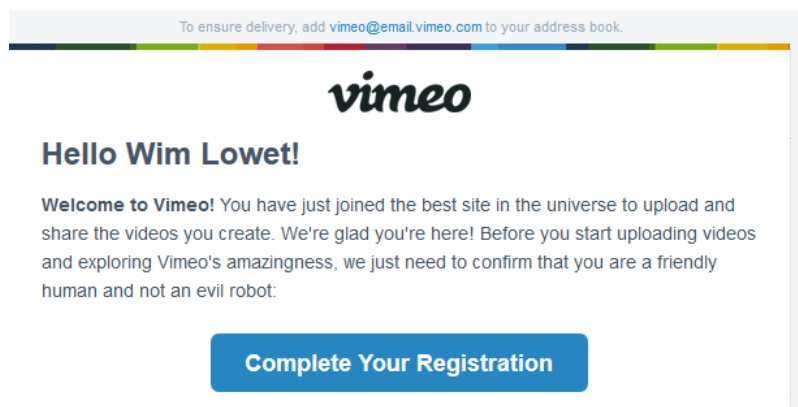
- 1) Als eerste stap dien je de gewenste video's aan te vragen via de CVAA-website. Ga hiervoor naar <http://www.cvaa.be/nl/aanvraagformulier-interviews-50-jaar-wet-op-stedenbouw>
- 2) Maak vervolgens een Vimeo-account aan op:

[www.vimeo.com/join](http://www.vimeo.com/join)

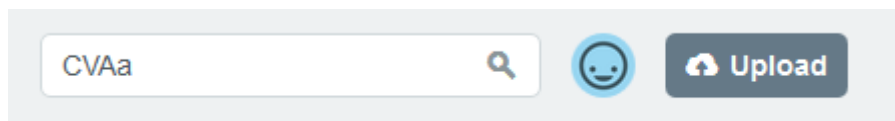
- 3) Geef voornaam en naam, e-mailadres en een paswoord naar keuze in. Klik "Join with email"



- 4) Na enkele minuten ontvang je een mail van Vimeo in je mailbox. Klik "Complete your registration".



- 5) Eenmaal ingelogd, moet je het CVAa-account volgen. Dit doe je door in de zoekbalk te zoeken naar CVAa:



En vervolgens bij "People" het CVAa te volgen. Klik op "Follow".

### Show results for:

- Videos (26)
- On Demand (0)
- ✓ People (2)
- Channels (0)
- Groups (0)



**CVAa**

PRO 21 videos / 0 followers

+ Follow

- 6) Het CVAa kan je Vimeo-account nu lokaliseren en je toegang geven tot de aangevraagde interviews. Je krijgt via mail melding van deze toegang. De video's kun je vervolgens bekijken via je mailaccount.